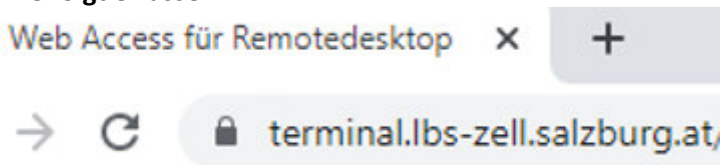


## Remote-Verbindung einrichten

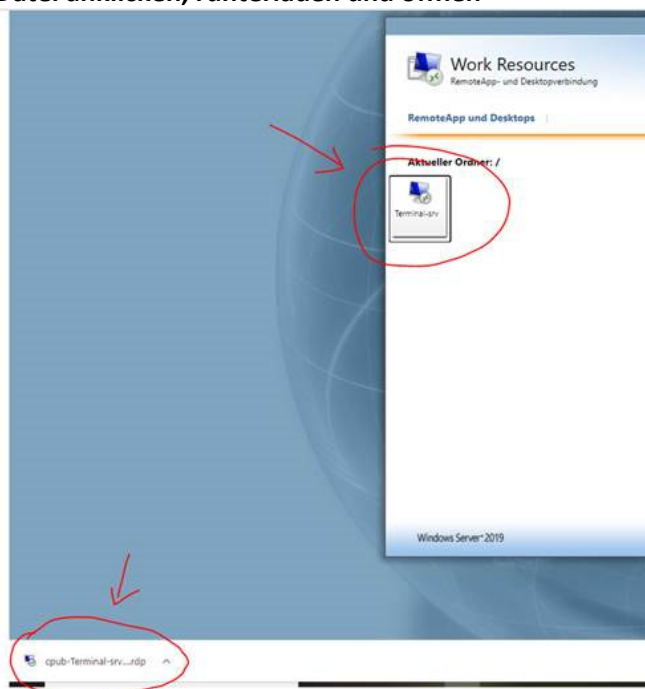
1. In einem Web-Browser (chrome, firefox, safari, edge, oder ähnliche) in der Adressleiste wie folgt erfassen:



2. Klassen\Benutzerkennung + Kennwort eingeben **(ACHTUNG BEIM SCHRÄGSTRICH!)**

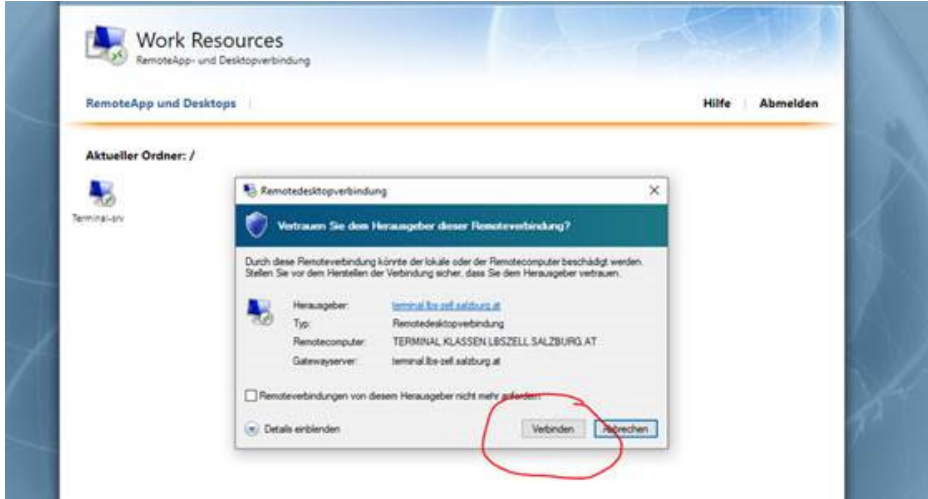


3. Datei anklicken, runterladen und öffnen



## Remote-Verbindung einrichten

### 4. Verbinden



### 5. Nochmals anmelden: **Klassen\Benutzerkennung + Kennwort eingeben** z. B.: **Klassen\SGappmeier + Kennwort**

### 6. ...wie gewohnt arbeiten von daheim aus 😊